

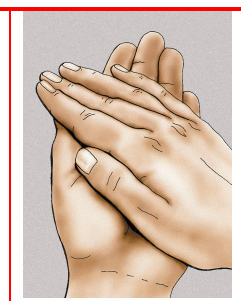
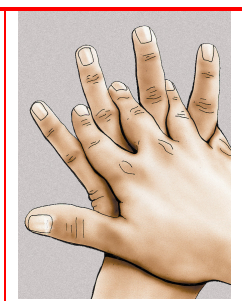


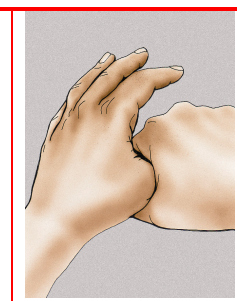
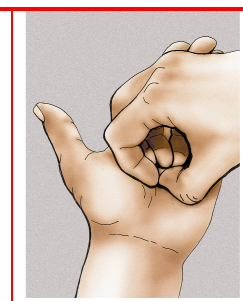


# HIRURŠKA DEZINFEKCIJA RUKU

## STANDARDNA PROCEDURA U SKLADU SA EN 12791

							
<ul style="list-style-type: none"><li>- Nanesite alkoholno sredstvo na suve dlanove (jedno pritiskanje dispensera)...</li></ul>	<ul style="list-style-type: none"><li>- Prvo dezinfikovati ruke sa nadlakticom do lakta ...</li></ul>	<ul style="list-style-type: none"><li>- ...potom protrljajte dlanove jedan o drugi</li></ul>	<p>Protrljajte desni dlan levom rukom i obratno...</p>	<ul style="list-style-type: none"><li>- ...potom ukrstite prste i trljajte dlanove medjusobno...</li></ul>	<ul style="list-style-type: none"><li>- ...i protrljajte zadnje delove prstiju dlanom druge ruke, tako da prsti budu medjusobno skupljeni.</li></ul>	<ul style="list-style-type: none"><li>- ...i istrljajte levi palac desnim dlanom, i obratno</li></ul>	<ul style="list-style-type: none"><li>- Na kraju, vrhovima prstiju leve ruke istrljajte desni dlan, i obratno.</li></ul>

### **Napomena za dezinfekciju ruku:**

**Dezinfekcija ruku** se sprovodi na prethodno opranim odnosno čistim i suvim rukama. Gore opisani postupak se sprovodi u trajanju od 90 sekundi. Ruke posle dezinfekcije ne brisati.

Obratite pažnju da je ceo dlan i celokupna koža nakvašena dezinficijensom.